





**DU BENÖTIGST NEUN
QUADRATISCHE
ORIGAMIPAPIERE.**



**SO SCHAUT DER
EUROPASTERN AUS.
ER HAT NEUN
SPITZEN.**

SO BASTELST DU EINEN STERN


**FÜR DAS EUROPA-
FRÜHLINGSKONZERT**




**FALTE DIE RECHTE
ECKE ZUR MITTE.**




**FALTE DAS
ORIGAMIPAPIER
IN DER MITTE.**






**FALTE DIE NEUE
RECHTE ECKE
ZUR MITTE.**

**FALTE DIE LINKE
ECKE ZUR MITTE.**



**BRINGE DEINEN SELBST
GEBASTELTEN STERN
AM 8. MAI MIT UND HÄNGE IHN
IN DER TURNHALLE AUF.
WIR FREUEN UNS SCHON SEHR
AUF VIELE STERNE FÜR UNSER
FRÜHLINGSKONZERT.**



**SETZE DIE NEUN
ZACKEN ZU EINEM
STERN ZUSAMMEN.**

**DREHE DAS PAPIER
UM UND FALTE
DIE UNTERE SPITZE
NACH OBEN.**

